



KONE MONOSPACE® 300 DX

KONE MONOSPACE 4 CORE DX

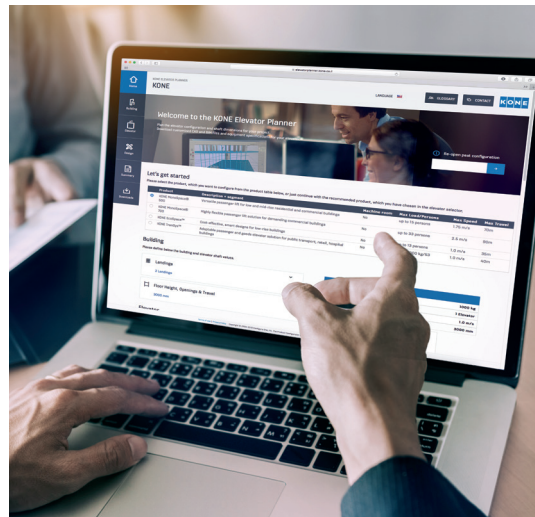
La mejor elección para todos los edificios residenciales, donde la fiabilidad y la atención al detalle marcan la diferencia.

CARACTERÍSTICAS PRINCIPALES

Preparado para API	Conectado	Carga máx. 1000 kg
Velocidad máx. 1,0 m/s	Sostenibilidad	Recorrido máx. 40 m
Plantas máx. 14	Capacidad máx. 13 personas	En grupo máx. 2

HERRAMIENTAS DE PLANIFICACIÓN

Nuestras herramientas de nueva generación le ayudan a ahorrar tiempo, a tomar las decisiones correctas y a planificar su ascensor hasta el más mínimo detalle.




KONE STUDIO

Descubra cuál de nuestras soluciones de ascensores satisface sus necesidades en pocos y sencillos pasos.

- Diseñe usando el modelo 3D
- Incluye especificaciones detalladas del ascensor
- Incluye modelos CAD y BIM para descargar
- Diseñe usando el modelo 3D

KONE CAR DESIGNER

Descubra nuestras soluciones de diseño temático o cree el interior de su cabina combinando materiales, iluminación y accesorios, dando vida a su modelo 3D.



PRUEBE NUESTRAS HERRAMIENTAS DE PLANIFICACIÓN

www.kone.pt/ferramentas-downloads

ACABADOS Y ACCESORIOS




PAREDES DE CABINA




- F** Asturias Satin, acero inoxidable pulido
- P51** Misty Gray, acero pintado
- P62** Blue Reflection, acero pintado
- P63** Cottongrass White, acero pintado
- K** Scottish Quad, acero inoxidable texturizado (antiarañazos)
- TS1** Flemish Linen, acero inoxidable texturizado (antiarañazos)
- L235** Whitened Ash, laminado efecto madera
- L236** Natural Oak, laminado efecto madera
- L238** Warm Oak, laminado efecto madera
- L243** Ultimate Gray, laminado
- PS9** Light Wood, acero estampado
- PS10** Dark Wood, acero estampado
- PS11** Grayed Wood, acero estampado
- SA1** Satin Silver, acero

SUELOS



- SF45** Gray Granite
- RC30** Carbon Black, goma
- RC32** Beige Gray, goma
- Z** Cincado para acabado local

PUERTAS



- F** Asturias Satin, acero inoxidable pulido
- P51** Misty Gray, acero pintado
- P63** Cottongrass White, acero pintado
- K** Scottish Quad, acero texturizado (antiarañazos)
- TS1** Flemish Linen, acero texturizado (antiarañazos)
- Z** Cincado para acabado local
- SA1** Satin Silver, acero

TECHOS



- CL80**
Acabados: F Asturias Satin, acero inoxidable pulido; P63 Cottongrass White, acero pintado; o SA1 Satin Silver, acero.
Iluminación: focos LED redondos
- CL96**
Acabados: F Asturias Satin, acero inoxidable pulido; P63 Cottongrass White, acero pintado.
Iluminación: barras LED
- RL12**
Acabados: F Asturias Satin, acero inoxidable pulido; P63 Cottongrass White, acero pintado.
Iluminación: focos LED redondos

BOTONERA DE CABINA



KONE Interact 10
Altura total**
montaje empotrado
o en superficie



Acero satinado Asturias F (KONE Interact), acero satinado plata ST4 (serie KSS 180) y policarbonato negro

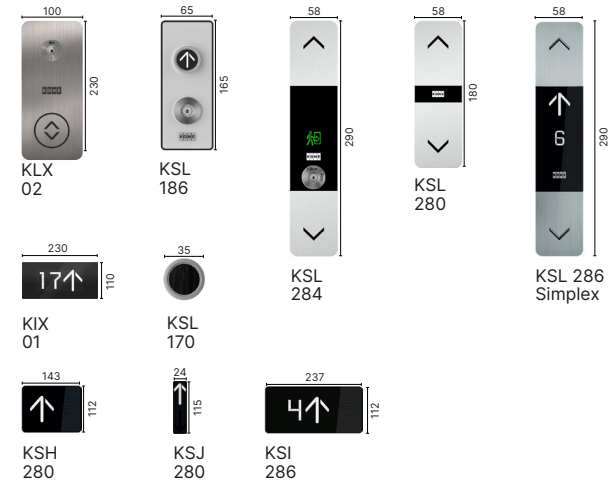
Pantalla:
TFT 7" (KONE Interact)
LCD (serie KSS 180)

*Altura parcial, montaje en superficie

**La altura exacta de la botonera depende de la altura de la cabina y del techo elegido

KSC
186*

BOTONERAS Y SEÑALIZACIONES DE PLANTA



KLX
02



KSL
186



KSL
280



KSL
284



KSL 286
Simplex



KIX
01



KSL
170



KSH
280




KSI
286



KSI
286

ZÓCALO



Asturias Satin, acero inoxidable pulido

TIRAS PARA PARACHOQUES



TS
Acero con acabado de lino de Flandes (resistente a los arañazos)